









Upofloor - LifeLine
Lifeline CS
Lifeline Forte
LifeLine LT

Upofloor - Zero
Zero Sound
Zero Tile
Xpression

Mineraalipohjainen Enomer®-lattia

	Puhdistusaine	Menetelmä
Käyttöönottopuhdistus 	Annostus: 10-25 ml / 5 litraa viileää vettä Jontec Forward Free Annostus: 25-50 ml / 5 litraa viileää vettä	HUOM! Jos lattialla on rakennusaikaista pölyä, poista se ensin Sani Calc freellä. Pese lattia vihreällä Twister-laikalla. Käytä tarvittaessa epäsuoraa puhdistusmenetelmää (= imusuulake pidetään ylös nostettuna ja imumoottori pois päältä ensimmäisellä ajokerralla. Toisella ajokerralla imusuulake lasketaan alas ja lattia pestään normaalisti).
Ylläpitosiivous 	Jontec 300-sarjan tuotteet Annostus: 5-10 ml / 5 litraa viileää vettä	Nihkeä- tai kosteapyyhi lattia mikrokuituisella moppitai kuivainpyyhkimellä..
Ylläpitosiivous 	Vesi 	Pese lattia vihreällä Twister-laikalla. Käytä erityistä kiiltoa vaativille lattioille päivittäisessä siivouksessa violettiä tai harmaata Twister-laikkaa.
Jaksottainen siivous 	Vesi 	Pese lattia keltaisella Twister-laikalla. Käytä tarvittaessa epäsuoraa puhdistusmenetelmää (= imusuulake pidetään ylös nostettuna ja imumoottori pois päältä ensimmäisellä ajokerralla. Toisella ajokerralla imusuulake lasketaan alas ja lattia pestään normaalisti). Toista sama vihreällä Twister-laikalla. Kohteesta riippuen, toista vähintään 2-4 viikkoa tai kohenna lattian kuntoa välittömästi ja toista 3-10 yliajoa/pesukerta tai lattian kunnosta riippuen.

Peruskunnostus

Ota yhteys Diverseyn edustajaan.